

SANITARIO BOLOGNA MANECILLA



INFORMACIÒN TÈCNICA

Informaciòn tècnica

Especificaciones

Material
Sistema de descarga
Tipo de mecanismo
Consumo de agua
Espejo de agua
Paso de sifòn
Altura de sello
Medida de instalaciòn
Agujero de descarga
Dimensiones de producto empacado

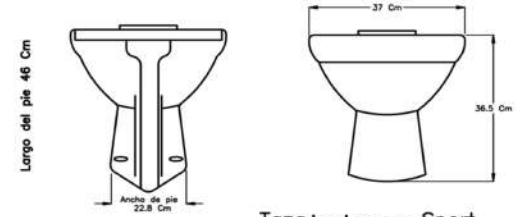
Porcelana Sanitaria
Descarga por gravedad
Manija y/o manecilla
4.8 lpf
16.3 cm. x 18 cm.
5.5 cm.
6.8 cm.
24.0 cm.
2"
Taza bologna
Base superior 24.5 cm. x 66 cm.
Base inferior 40 cm. x 66 cm.
Altura 40.0 cm.
Tanque bologna
Base 20 x 45 cm.
Alto 35 cm.

Peso del producto empacado
Taza 15.9 Kg.
Tanque 11 Kg.

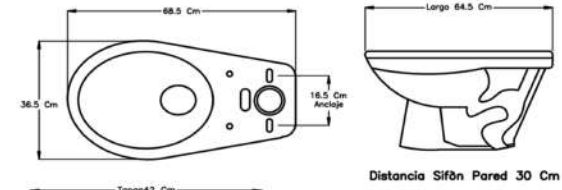
Garantia
Loza de por vida

Nuestro diseño ofrece comodidad, nuestro sifòn esmaltado permite un mejor desplazamiento de solidos evitando retroceso de gases y malos olores optimizando asi el consumo de agua.

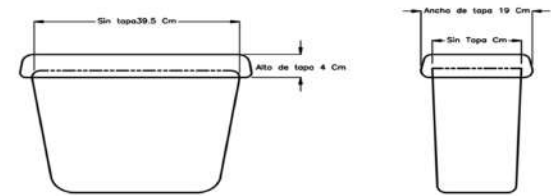
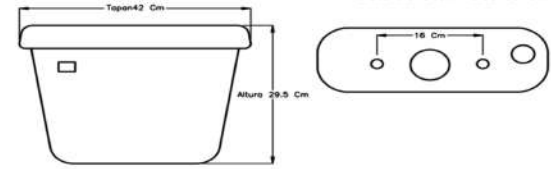
- 1) Sifòn esmaltado
- 2) Medidas standard
- 3) Remolino extrafuerte para mayor limpieza
- 4) Supera todas las normas



Entre agujeros 16.5 Cm
Taza bologna Sport
Consumo de agua 4.8 Litros
peso 15.9 Kilos



Distancia Sifòn Pared 30 Cm



Tanque bologna
peso Tanque 10.95 Kilos



COLORES DISPONIBLES

SANITARIO BOLOGNA PUSH



INFORMACIÒN TÈCNICA

Informaciòn tècnica

Especificaciones

Material: Porcelana Sanitaria
 Sistema de descarga: Descarga por gravedad
 Tipo de mecanismo: Botòn de acciòn superior
 Consumo de agua: 4.8 lpf
 Espejo de agua: 16.3 cm. x 18 cm.
 Paso de sifòn: 5.5 cm.
 Altura de sello: 6.8 cm.
 Medida de instalaciòn: 24.0 cm.
 Agujero de descarga: 2"
 Dimensiones de producto empacado: Taza bologna
 Base superior 24.5 cm. x 66 cm.
 Base inferior 40 cm. x 66 cm.
 Altura 40 cm.
 Tanque bologna
 Base 20 cm. x 45 cm.
 Alto 35 cm.

Peso del producto empacado: Taza 15.9 Kg.
 Tanque 10.45 Kg.

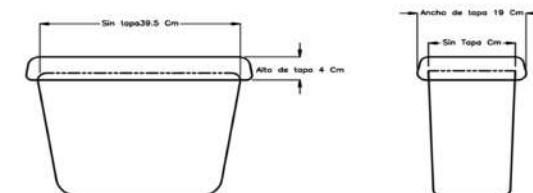
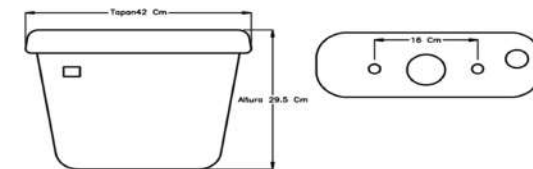
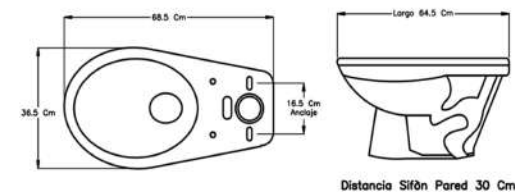
Garantia: Loza de por vida

Nuestro diseño ofrece comodidad, nuestro sifòn esmaltado permite un mejor desplazamiento de sòlidos, evitando retroceso de gases y malos olores optimizando asi el consumo de agua.



COLORES DISPONIBLES

- 1) Sifòn esmaltado
- 2) Medidas standard
- 3) Remolino extrafuerte para mayor limpieza
- 4) Supera todas las normas



Tanque bologna
 peso tanque 10.40 kilos



SANITARIO FERRARA MANECILLA

ALDOSA

INDUSTRIA CERÀMICA
Ceràmica de qualitat

INFORMACIÒN TÈCNICA

Informaciòn tècnica

Especificaciones

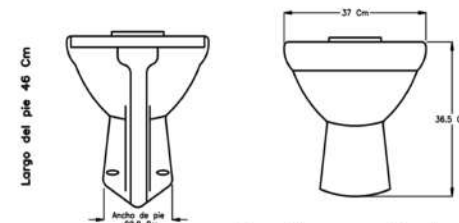
Material	Porcelana sanitaria
Sistema de descarga	Descarga por gravedad
Tipo de mecanismo	Manija y/o manecilla
Consumo de agua	4.8 lpf
Espejo de agua	16.0 cm. x 17.2 cm.
Paso de sifòn	5.5 cm.
Altura de sello	7.3 cm.
Medida de instalaciòn	24 cm.
Agujero de descarga	2"
Dimensiones de producto empacado	Taza ferrara Base superior 24.5 cm. x 71.5 cm. Base inferior 40 cm. x 71.5 cm. Altura 40.0 cm. Tanque ferrara Base 22 cm. x 46.5 cm. Alto 37 cm.

Peso del producto empacado Taza ferrara 17.55 Kg
Tanque ferrara 13.95 Kg

Garantia Loza de por Vida

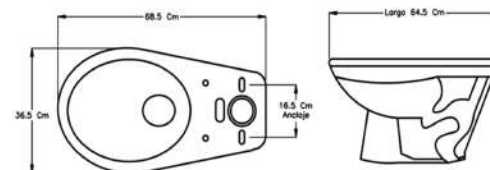
Nuestro diseño ofrece comodidad, nuestro sifòn esmaltado permite un mejor desplazamiento de solidos evitando retroceso de gases y malos olores optimizando así el consumo de agua.

- 1) Sifòn esmaltado
- 2) Medidas standard
- 3) Remolino extrafuerte para mayor limpieza
- 4) Supera todas las normas

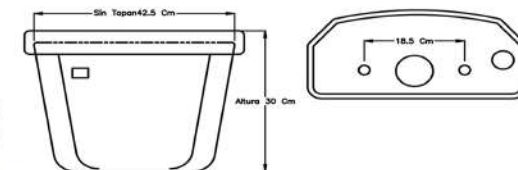


Entre agujeros 16.5 Cm

Taza ferrara Sport
Consumo de agua 4.8 Litros
peso taza 17.50 kilos



Distancia Sifòn Pared 30 Cm



Tanque ferrara
peso tanque 13.90 kilos



VERDE
JADE

CELESTE

AZUL
GALAXIA

BONE

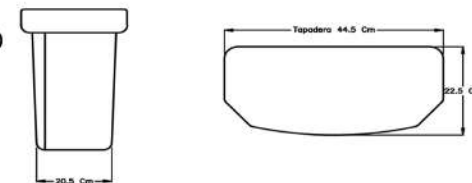
VINO
TINTO

PEACH

PALO ROSA

BLANCO

COLORES DISPONIBLES



SANITARIO FERRARA PUSH

ALDOSA

INDUSTRIA CERÁMICA
Cerámica de calidad



INFORMACIÓN TÉCNICA

Información tècnica

Especificaciones

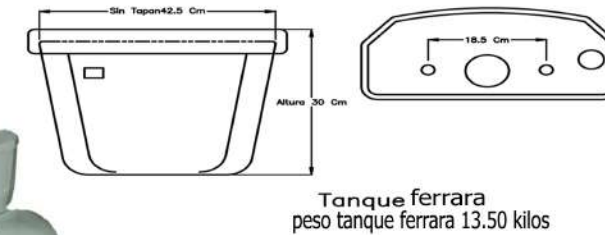
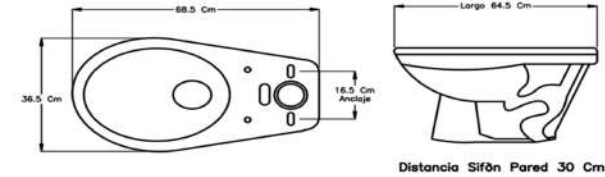
Material	Porcelana sanitaria
Sistema de descarga	Descarga por gravedad
Tipo de mecanismo	Botón de acción superior
Consumo de agua	4.8 lpf
Espejo de agua	16.0 cm. x 17.2 cm.
Paso de sifón	5.5 cm.
Altura de sello	7.3 cm.
Medida de instalación	24 cm.
Agujero de descarga	2"
Dimensiones de producto empacado	Taza ferrara Base superior 24.5 cm. x 71.5 cm. Base inferior 40 cm. x 71.5 cm. Altura 40 cm. Tanque ferrara Base 22 cm. x 46.5 cm. Alto 37 cm.

Peso del producto empacado Taza ferrara 17.55 Kg.
Tanque ferrara 13.55 Kg.

Garantía Loza de por vida

Nuestro diseño ofrece comodidad, nuestro sifón esmaltado permite un mejor desplazamiento de solidos evitando retroceso de gases y malos olores optimizando así el consumo de agua.

- 1) Sifón esmaltado
- 2) Medidas standard
- 3) Remolino extrafuerte para mayor limpieza
- 4) Supera todas las normas



VERDE
JADE

CELESTE

AZUL
GALAXIA

BONE

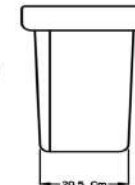
VINO
TINTO

PEACH

PALO
ROSA

BLANCO

COLORES DISPONIBLES



SANITARIO LONDON PUSH

ALDOSA

INDUSTRIA CERÀMICA
Ceràmica de qualitat

INFORMACIÒN TÈCNICA

Informaciòn tècnica

Especificaciones

Material Porcelana Sanitaria
Sistema de descarga Descarga por gravedad
Tipo de mecanismo Botòn de acciòn superior
Consumo de agua 4.8 lpf
Espejo de agua 16.3 cm. x 18 cm.
Paso de sifòn 5.5 cm.
Altura de sello 6.8 cm.
Medida de instalaciòn 24.0 cm.
Agujero de descarga 2"
Dimensiones de producto empacado

Taza London
Base superior 64 cm.
Base Inferior 44 cm.
Altura 42 cm.
Tanque london
Base superior 39.5 cm.
Alto 35 cm.

Peso del producto empacado Taza london 20.25 Kg.
Tanque london 10.76 Kg.

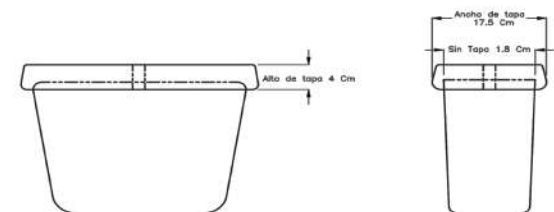
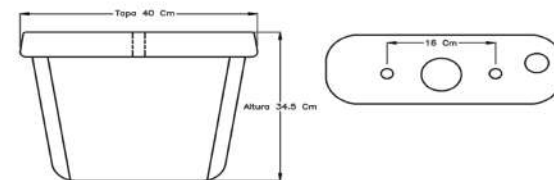
Garantia Loza de por vida

Nuestro diseño ofrece comodidad, nuestro sifòn esmaltado permite un mejor desplazamiento de solidos evitando retroceso de gases y malos olores optimizando asi el consumo de agua.

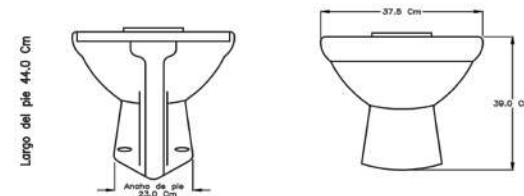


COLORES DISPONIBLES

- 1) Sifòn esmaltado
- 2) Medidas standard
- 3) Remolino extrafuerte para mayor limpieza
- 4) Supera todas las normas

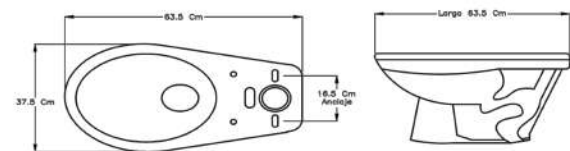


Tanque London
Peso 10.70 Kilos.



Entre Agujeros 16.5 Cm

Taza London
Peso 20.2 Kilos.



Distancia Sifòn Pared 30 Cm



SANITARIO ROMA PUSH



INFORMACIÒN TÈCNICA

Información tècnica

Especificaciones

Material Porcelana Sanitaria
 Sistema de descarga Descarga por gravedad
 Tipo de mecanismo Botòn de acciòn superior
 Consumo de agua 4.8 lpf
 Espejo de agua 16.3 cm. x 18 cm.
 Paso de sifòn 5.5 cm.
 Altura de sello 6.8 cm.
 Medida de instalaciòn 24.0 cm.
 Agujero de descarga 2"

Dimensiones de producto
 empackado

Taza Roma
 Base superior 68 cm.
 Base Inferior 50 cm.
 Altura 43.3 cm.
 Tanque roma
 Base superior 44.5 cm.
 Alto 38 cm.

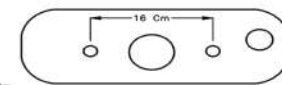
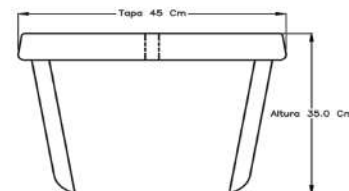
Peso del producto empackado
 Taza 10.9 Kg.
 Tanque 21.6 Kg.
 Loza de por vida

Nuestro diseño ofrece comodidad, nuestro sifòn esmaltado permite un mejor desplazamiento de solidos evitando retroceso de gases y malos olores optimizando asi el consumo de agua.

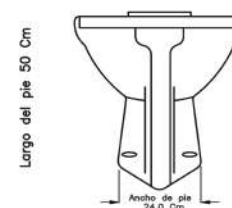
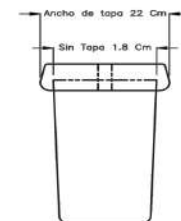
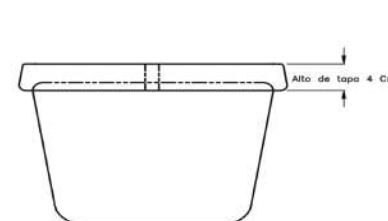


COLORES DISPONIBLES

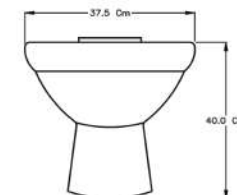
- 1) Sifòn esmaltado
- 2) Medidas standard
- 3) Remolino extrafuerte para mayor limpieza
- 4) Supera todas las normas



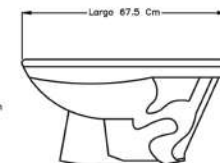
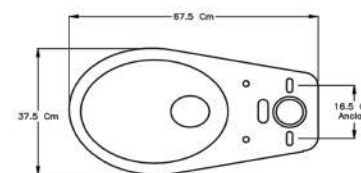
Tanque Roma
Peso 10.3 Kilos.



Entre Agujeros 16.5 Cm



Taza Roma
21 Kilos.



Distancia Sifòn Pared 30 Cm



LAVAMANOS Y PEDESTAL BOLOGNA

ALDOSA

INDUSTRIA CERÀMICA
Ceràmica de qualitat

INFORMACIÒN TÈCNICA

Informaciòn Tècnica

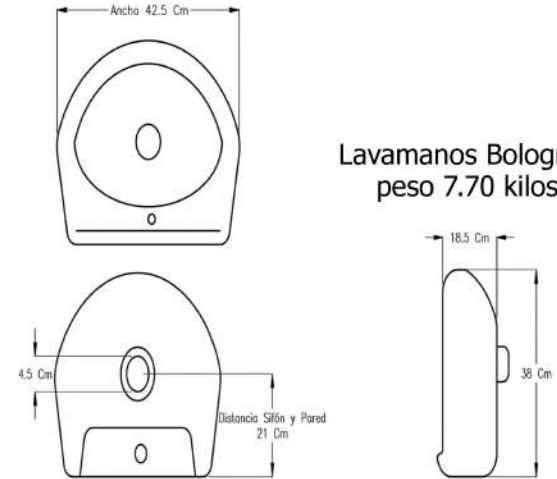
Especificaciones

Material	Porcelana Sanitaria
Tamaño pozo	36.0 cm. x 25.2 cm x 12.5 cm.
Agujeros para grifería	1 x 3.0 cm.
Dimensiones de producto empacado	
Lavamanos	42.5 cm. x 38.0 cm.
Pedestal	73 cm. x 15.5 x 11 cm.
Peso del producto empacado	
Lavamanos	7.70 Klg.
Pedestal	5.65 Klg.
Garantía	Loza de por vida

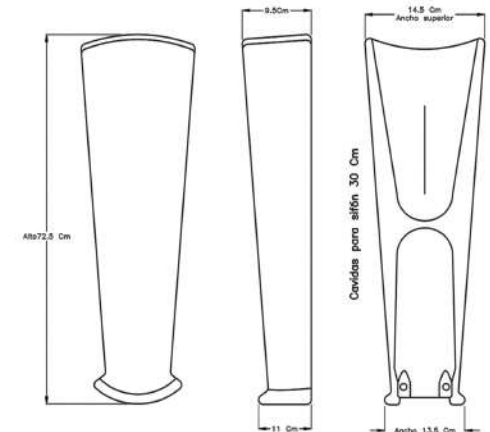
Nuestros diseños permiten combinar con gran cantidad de sanitarios y cuenta con una amplia superficie de repisa para ubicar artículos de aseo.
"DIMENSIONES NOMINALES SUJETAS A CAMBIOS SIN PREVIO AVISO"



COLORES DISPONIBLES



Lavamanos Bologna
peso 7.70 kilos



Pedestal bologna
peso 5.60 kilos



LAVAMANOS Y PEDESTAL FERRARA

ALDOSA

INDUSTRIA CERÀMICA
Ceràmica de qualitat

Información técnica

Especificaciones

Material	Porcelana Sanitaria
Tamaño pozo	40.5 cm. x 25.8 cm x 14.0 cm.
Agujeros para grifería	3 x 3.0 cm.
Dimensiones de producto empaclado	
Lavamanos	52 cm. x 24 cm. x 45 cm.
Pedestal	16 cm. x 11 cm. x 73 cm.
Peso del producto empaclado	
Lavamanos	12.40 Klg.
Pedestal	9.50 Klg.
Garantía	Loza de por vida

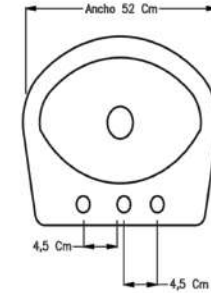
Nuestros diseños permiten combinar con gran cantidad de sanitarios y cuenta con una amplia superficie de repisa para ubicar artículos de aseo.
"DIMENSIONES NOMINALES SUJETAS A CAMBIOS SIN PREVIO AVISO"



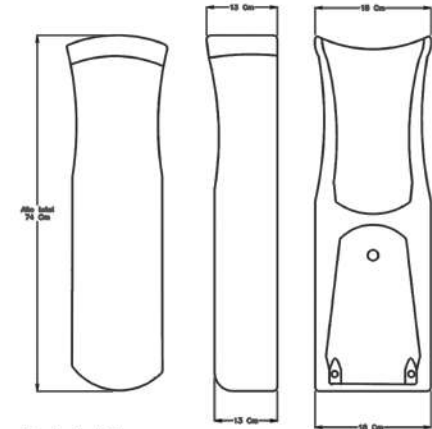
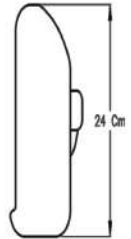
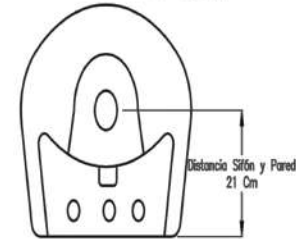
BONE VINO TINTO VERDE JADE AZUL GALAXIA PEACH CELESTE BLANCO PALO ROSA

COLORES DISPONIBLES

INFORMACIÓN TÈCNICA



Lavamanos Ferrara
peso 12.34 Klg.



Pedestal Ferrara
Peso 9.44

LAVAMANOS Y PEDESTAL LONDON

ALDOSA

INDUSTRIA CERÀMICA
Ceràmica de qualitat

INFORMACIÒN TÈCNICA

Informaciòn tècnica

Especificaciones

Material	Porcelana Sanitaria
Tamaño Pozo	12.5 cm.
Agujeros para Griferia	3 cm.
Dimensiones de producto empacado	
Lavamanos	52.5 cm. x 43.5 cm. x 18.8 cm.
Peso del producto empacado	
Lavamanos	7.35 Kls.
Pedestal	7.10 Klg.
Garantia	Loza de por vida

Nuestros diseños permiten combinar con gran cantidad de sanitarios y cuenta con una amplia superficie de repisa para ubicar artículos de aseo.

DIMENSIONES NOMINALES SUJETAS A CAMBIOS SIN PREVIO AVISO



Blanco



Verde Jade



Celeste



Azul Galaxia



Bone



Vino Tinto



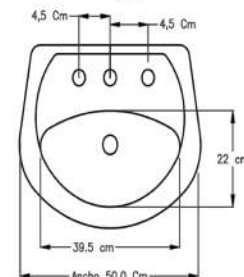
Peach



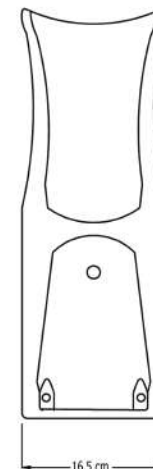
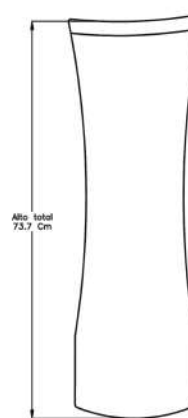
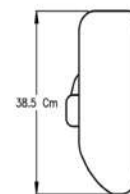
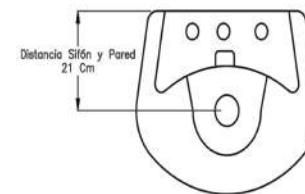
Palo Rosa

COLORES DISPONIBLES

Distancia entre agujeros de llave



Lavamanos London
Peso 7.9 Kilos.



Pedestal London
Peso 6.10 Kilos.

LAVAMANOS Y PEDESTAL ROMA

ALDOSA

INDUSTRIA CERÀMICA
Ceràmica de qualitat

INFORMACIÒN TÈCNICA

Informaciòn tècnica

Especificaciones

Material	Porcelana Sanitaria
Tamaño pozo	14 cm. 25.8 cm. x 40.5 cm.
Agujeros para Griferia	3 cm.
Dimensiones de producto empacado	
Lavamanos	52 cm. x 19 cm. x 45 cm.
Pedestal	75 cm. x 32 cm. x 33 cm.
Peso del producto empacado	
Lavamanos	8.30 Klg.
Pedestal	11.85 Klg.
Garantia	Loza de por vida
Nuestros diseños permiten combinar con gran cantidad de sanitarios y cuenta con una amplia superficie de repisa para ubicar articulos de aseo.	
<small>*DIMENSIONES NOMINALES SUJETAS A CAMBIOS SIN PREVIO AVISO*</small>	



Blanco



Verde Jade



Celeste



Azul Galaxia



Bone



Vino Tinto



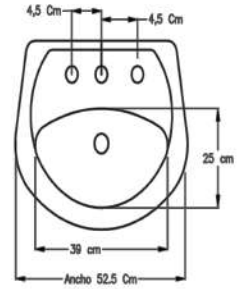
Peach



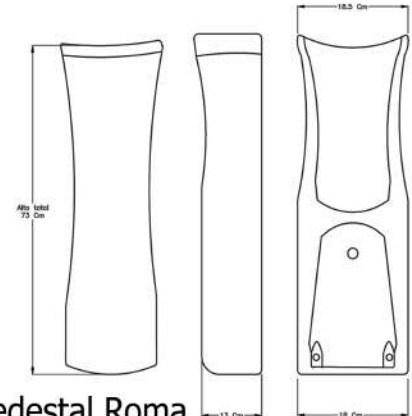
Palo Rosa

COLORES DISPONIBLES

Distancia entre agujeros de llave



Lavamanos Roma
Peso 8.35 Kilos



Pedestal Roma
Peso 11 Kilos.



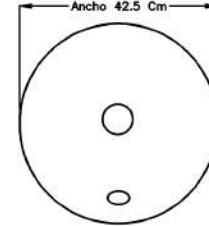
LAVAMANOS TURIN TIPO BOWL



INFORMACIÒN TÈCNICA

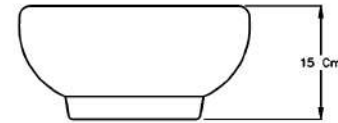
Información técnica

Material	Porcelana sanitaria
Tamaño pozo	42.5 cm. x 42.5 cm. x 12.0 cm.
Agujeros para grifería	NA
Dimensiones de producto empacado	42.5 cm. x 15.0 cm.
Peso del producto empacado	9.5 kg.
Garantía	Loza de por vida



Lavamanos turin tipo bowl
peso 9.1 kg.

Nuestro lavamanos turin tipo bowl permite combinar con una vaiedad de grifería y loza de diferentes colores de nuestra representación.



Puede combinar nuestro lavamanos "Turin" con grifería de caño alto aldosa, y para gustos mas exigentes grifería moen.

COLORES DISPONIBLES

CÓDIGO	DESCRIPCIÓN
02-517	GRIFERIA CHARMANT (CR) (LAT 4894) PLAVAMANOS BOWL

CÓDIGO	DESCRIPCIÓN
AL0019	MEZCLADORA ALDOSA PLAVAM TUBULAR ALTA



MOEN



URINALES

ALDOSA

INDUSTRIA CERÀMICA
Ceràmica de qualitat

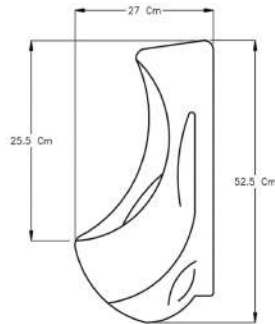
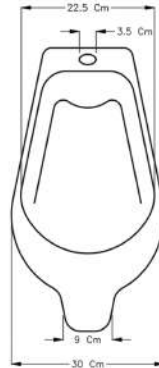
Información técnica

Especificaciones

Material Porcelana Sanitaria
3.8 litros por descarga
Spud de 19 mm con desagüe a la pared
Evita malos olores
No incluye fluxómetro
Bajo nivel de ruido
Garantía Loza de por vida

INSTALACION: instalación a la red sanitaria por medio de brida de 2" (incluida), ensamble al muro por medio de soporte (incluido).
Conexión al fluxómetro por medio de tuerca spud de 3/4" (incluida). Conexión de fluxómetro a la red hidráulica con rosca de 3/4"-14 NPT

Mingitorio redondo
Vassini
peso 11 kg.



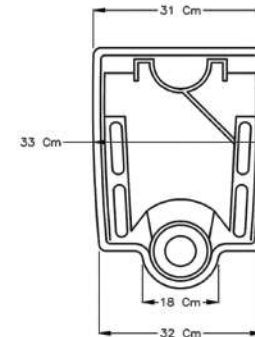
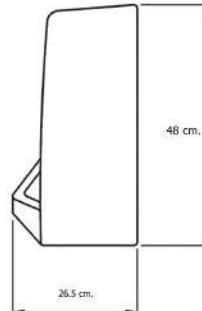
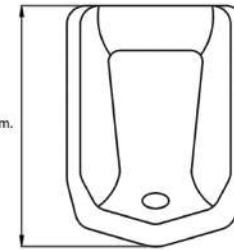
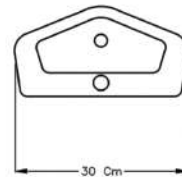
INFORMACIÓN TÉCNICA

Información técnica

Especificaciones

Material Porcelana Sanitaria
3.8 litros por descarga
Spud de 19 mm con desagüe a la pared
Evita malos olores
No incluye fluxómetro
Bajo nivel de ruido
Garantía Loza de por vida

INSTALACION: instalación a la red sanitaria por medio de brida de 2" (incluida), ensamble al muro por medio de soporte (incluido).
Conexión al fluxómetro por medio de tuerca spud de 3/4" (incluida). Conexión de fluxómetro a la red hidráulica con rosca de 3/4"-14 NPT.



ALDOSA

INDUSTRIA CERÀMICA
Ceràmica de qualitat



Mingitorio cuadrado
LUXOS
peso 17.40 kilos